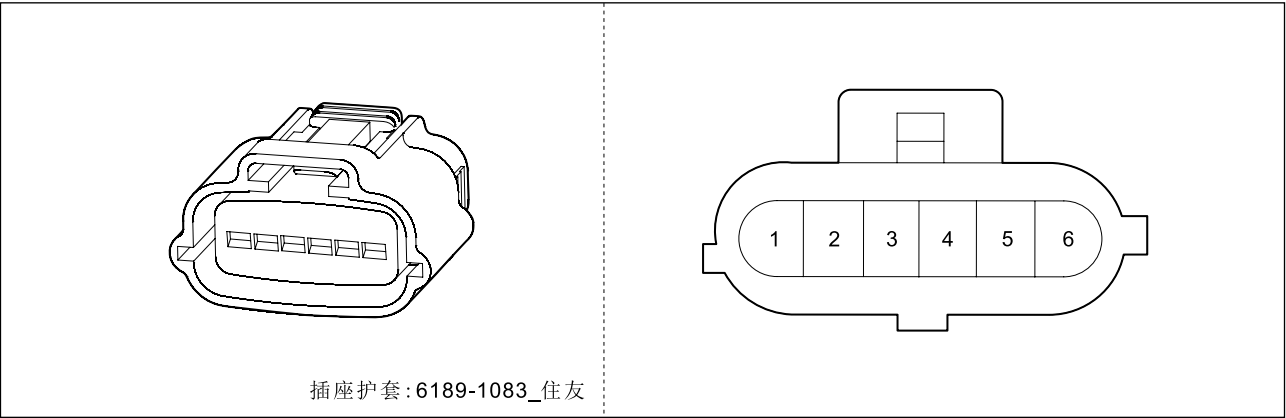


接插件端子定义

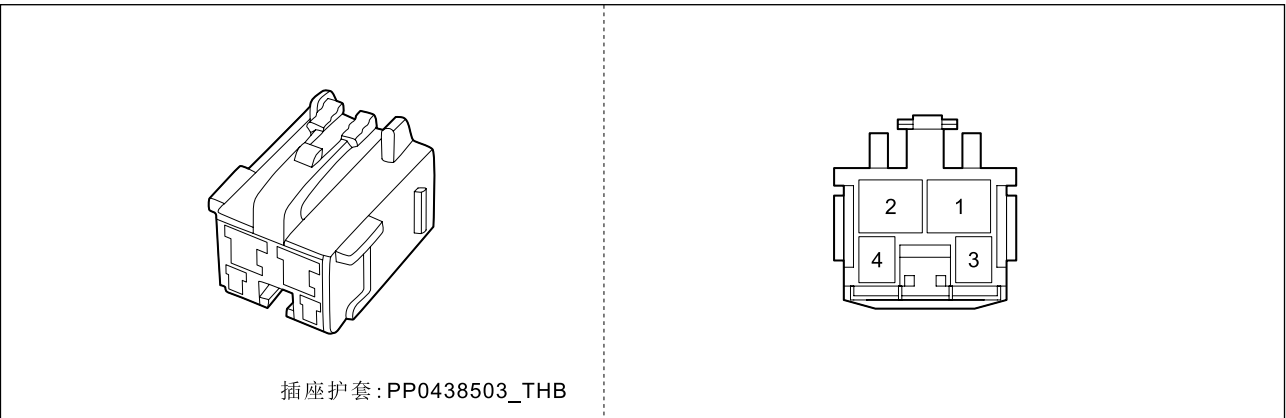
发动机舱线束 (ER08-ER09-ER10-ER11)

ER08 接电子油门踏板



端子号	颜色	功能
1	0.30 Y/G	5V 电源
2	0.30 G/R	踏板 1 地
3	0.30 R/W	加速踏板传感器 1
4	0.30 Gr/G	5V 电源
5	0.30 W	踏板 2 地
6	0.30 Y/W	加速踏板传感器 2

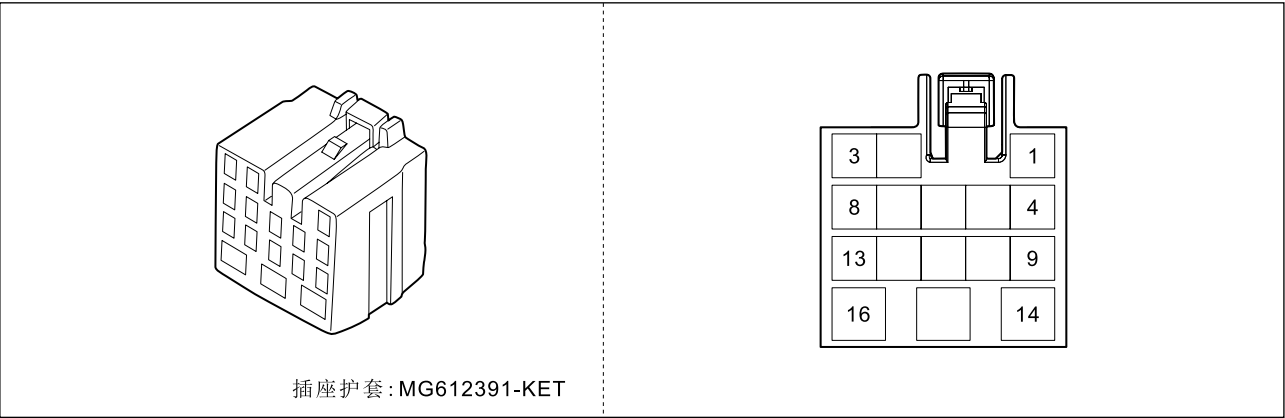
ER09 接离合开关 (MT)



端子号	颜色	功能
1	0.50 BI/B	离合开关 (+)
2	0.50 B	离合开关 (-)
3	-	-
4	-	-

发动机舱线束 (ER--)

ER10 接地板线束 1



端子号	颜色	功能
1	-	-
2	0.50 W	左后轮速传感器 -
3	0.50 BI/Y	左后轮速传感器 +
4	-	-
5	-	-
6	0.30 Y/B	IG1 电源
7	0.50 Lg/B	右后轮速传感器 -
8	0.50 Y	右后轮速传感器 +
9	0.30 BI	雷达信号输入
10	1.50 G/W	右后车窗下降控制
11	1.50 R/BI	右后车窗上升控制
12	1.50 G/BI	左后车窗下降控制
13	1.50 R/B	左后车窗上升控制
14	2.00 W/R	蓄电池电源
15	2.50 Y	蓄电池电源
16	2.50 B/W	蓄电池电源

ER11 接左调光电机

